


## Szyna montażowa



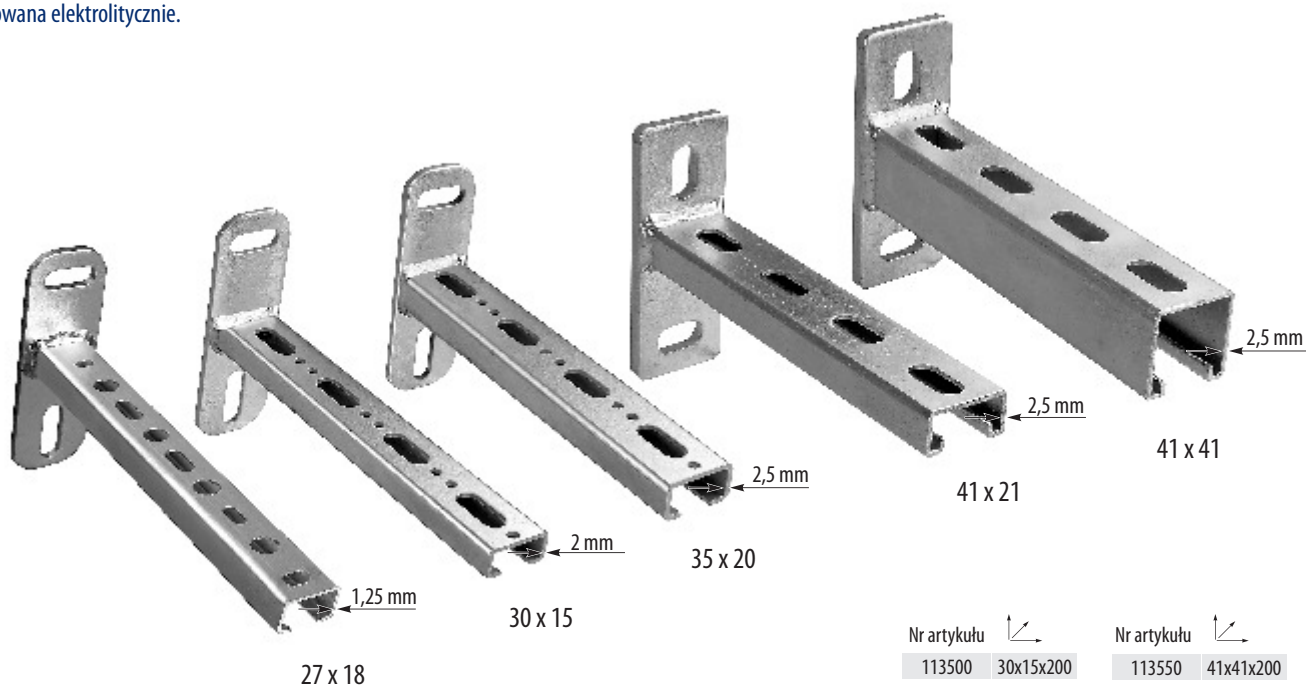
### Opis produktów:

- ocynkowane metodą Sendzimira
- szyny stanowią integralną część systemu zamocowań
- szyna 41 i 21 wyposażona w czytelną podziałkę z boku szyny
- szyna 41x21 i 41x41 posiada ząbki na wewnętrznej krawędzi stanowiące zabezpieczenie antypoślizgowe dla nakrętek montażowych dostępne na życzenie
- powtarzalna perforacja powoduje kompatybilność wszystkich rodzajów szyn
- w wersji ocynkowanej ogniowo - wycena indywidualna (również szyny ze stopką)
- szyny 27x18, 30x15, 20x35, 41x21 przeznaczone są do mniejszych obciążeń, szyna 41x41 do średnich obciążeń

Nr artykułu	
RZ2718125	27x18x2000
RZ3015200	30x15x2000
RZ3520250	35x20x2000
RZ4121250	41x21x2000
RZ4141250	41x41x2000
RZ2718300	27x18x3000
RZ3015300	30x15x3000
RZ3520300	35x20x3000
RZ4121350	41x21x3000
RZ4141350	41x41x3000

## Szyna montażowa ze stopką


Ocynkowana elektrolitycznie.




Nr artykułu		Nr artykułu	
113500	30x15x200	113550	41x41x200
113502	30x15x300	113551	41x41x300
113503	30x15x350	113554	41x41x350
113504	30x15x400	113555	41x41x400
113506	30x15x500	113556	41x41x500
113510	27x18x200	113575	41x21x200
113511	27x18x300	113576	41x21x300
113512	27x18x350	113577	41x21x350
113513	27x18x400	113578	41x21x400
113514	27x18x500	113579	41x21x500

Pozostałe długości dostępne na zamówienie.


## Uchwyt ścienny do szyn



Nr artykułu	typ szyny	
113580	41x41, 41x21	10
113581	35x20	10
113582	30x15	10


## Łącznik do szyn płaski



Nr artykułu	typ szyny	
113586	41x41, 41x21	25
113587	35x20	25
113588	30x15	25


## Łącznik U do szyn



Nr artykułu	typ szyny	
113589	41x41, 41x21	10
113590	35x20	10
113591	30x15	10



## Klamra dźwigara do szyn 41x21 i 41x41



Nr artykułu	typ szyny	[N]	
113612	41x41, 41x21	2500	50



## Łącznik do szyn



Nr artykułu	typ szyny		
113592	41x41, 41x21	90°	25
113593	41x41, 41x21	90°	25
113594	41x41, 41x21	90°	25
113595	35x20	90°	25
113596	35x20	90°	25
113597	35x20	90°	25
113598	41x41, 41x21	135°	25
113599	35x20	135°	25


## Stopka z nakrętką



Nr artykułu	wymiary		
113609	120x40x3	M8	50
113610	120x40x3	M10	50
113611	120x40x3	M8/M10	50



## Łącznik siodłowy do szyn



Nr artykułu	typ szyny	
113600	41x21	25
113601	41x41	25
113602	35x20	25

## Łączniki stalowe




Nr artykułu		
103000	45°	50
103001		50
103005	90°	50
103010	135°	50

## Uchwyt trapezowy




Nr artykułu		
103020	M8	50
103021	M10	50

### Imadło dźwigarowe bez gwintu




Nr artykułu	średnica	
50002523	M9	50
50002524	M11	50
50002525	M13	50

### Imadło dźwigarowe z gwintem



Nr artykułu	ØM	
270080	M8	50
270010	M10	50
270012	M12	50

### Nakrętka ze sprężynką do szyn 41x21 i 41x41



Nr artykułu	H		
RER4106	6,5	M6	100
RER4108	8	M8	100
RER4110	9	M10	100
RER4112	12	M12	100

### Nakrętka do szyn 41x21 i 41x41



Nr artykułu	H		
RER0606	6,5	M6	100
RER0808	8	M8	100
RER0910	9	M10	100
RER0912	9	M12	100
RER1212	12	M12	100

### Nakrętka oczkowa



Nr artykułu		
320008	M8	100
320010	M10	100
320012	M12	50

### Śruba montażowa



Nr artykułu	M	L [mm]	
234008	M8	40	100
235008	M8	50	100
236008	M8	60	100
238008	M8	80	100
231008	M8	100	100
254010	M10	40	100
255010	M10	50	100
256010	M10	60	100
258010	M10	80	100

### Nakrętka



Nr artykułu		
310008	M8	100
310010	M10	100
310012	M12	100

### Nakrętka montażowa do szyn 30x15 i 35x20



Nr artykułu		
103540	M8	100
103550	M10	100

### Podkładka



Nr artykułu	ØM	Ø [mm]	
310080	M8	25	100
310100	M10	30	100
310038	M8	38	100
310040	M10	39	100
310042	M12	34	100

### Złączka gwintowana



Nr artykułu	ØM	L [mm]	
272008	M8	24	100
272010	M10	30	100
272012	M12	36	100